



Gestió Ajudes Recerca

MANUAL DE SOL·LICITUD D'AJUDES PER A L'INVESTIGADOR/A
FUNDACIÓ INFERMERIA I SOCIETAT

Índex

| | |
|---|----|
| Introducció | 2 |
| Enviar sol·licitud | 2 |
| Omplir el formulari..... | 2 |
| Enviar el formulari..... | 6 |
| Gestió sol·licitud a través de la plataforma..... | 8 |
| El meu perfil | 8 |
| Menú principal | 9 |
| Sol·licituds | 9 |
| Fitxa de la sol·licitud | 10 |
| Línia de temps | 11 |
| Projectes..... | 12 |
| Llistat de projectes | 12 |
| Enviament memòries | 12 |
| Memòries | 13 |
| Difusió | 14 |

Introducció

En aquest document es descriu el **funcionament de la Plataforma i l'enviament telemàtic de les sol·licituds** per els investigadors interessats en les ajudes de recerca de la **Fundació Infermeria i Societat** (<http://www.infermeriaisocietat.cat/>).

Enviar sol·licitud

Per l'enviament de les sol·licituds cal **omplir el formulari (PDF) seguint les instruccions de les bases**, per omplir i enviar aquest formulari és necessari tenir instal·lat a l'ordinador el programari Adobe Acrobat Reader.

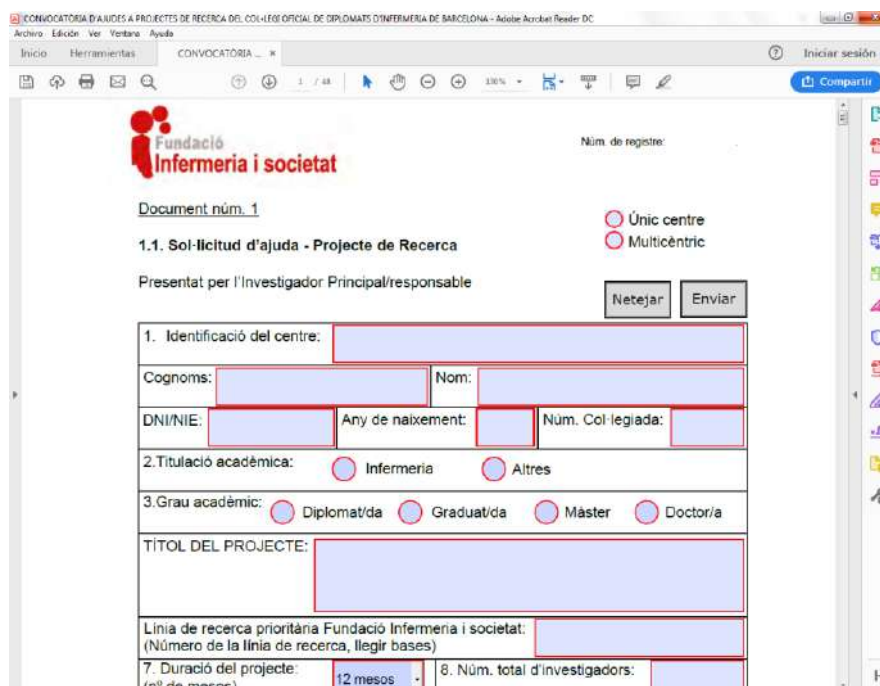
Si no teniu el programari Adobe Acrobat, el podeu descarregar des de la següent adreça:
<https://get.adobe.com/es/reader/>

Per a poder descarregar el **formulari de sol·licitud**, ho podeu fer des de la següent adreça:
<https://bdrecerca.infermeriaisocietat.cat/sollicituds/form>

Omplir el formulari

Una vegada descarregat el formulari aquest s'ha d'omplir obrint l'arxiu "formulari-sol·licitud.pdf" amb el programari Adobe Acrobat Reader.

Obri el formulari i apareixerà un document com el que es mostra:



CONVOCATORIA D'AJUDES A PROJECTES DE RECERCA DEL COL·LEGI OFICIAL DE DIPLOMATS D'INFERMERIA DE BARCELONA - Adobe Acrobat Reader DC

Inicio Herramientas CONVOCATORIA ... Iniciar sesión

Núm. de registre:

Document núm. 1

1.1. Sol·licitud d'ajuda - Projecte de Recerca

Presentat per l'Investigador Principal/responsable

Únic centre
 Multicèntric

Netejar Enviar

1. Identificació del centre:

Cognoms: Nom:

DNI/NIE: Any de naixement: Num. Col·legiada:

2. Titulació acadèmica: Infermeria Altres

3. Grau acadèmic: Diplomats/da Graduat/da Màster Doctor/a

TÍTOL DEL PROJECTE:

Línia de recerca prioritària Fundació Infermeria i societat: (Número de la línia de recerca, llegir bases)

7. Duració del projecte: (nº de mesos) 12 mesos 8. Núm. total d'investigadors:

En aquest document podrà visualitzar una sèrie de **campus que són obligatoris**, es poden distingir perquè estan marcats amb una línia de color vermell:

Cognoms:

El formulari conté 48 pàgines, a continuació es descriuen aquells aspectes importants de cada una d'elles.

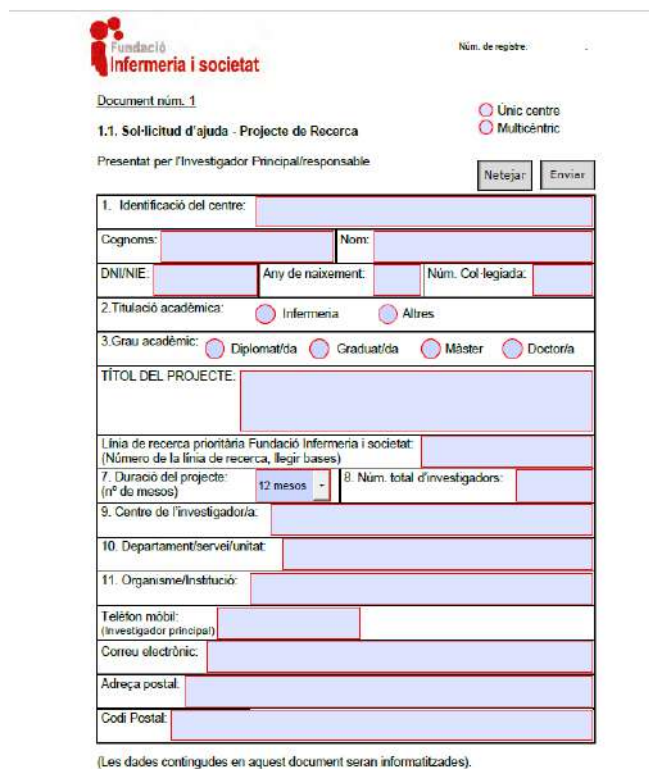
Depenent de les dades introduïdes pot haver més camps obligatoris.

Per exemple, al introduir el número d'investigadors del projecte, serà necessari incloure el curriculum (CV) de cadascun dels investigadors.

Molts dels **campus de formulari estan validats** per assegurar-nos d'introduir dades fiables. Trobarà **campus de formulari que li permetran incloure arxius adjunts** al document, com per exemple els curriculums dels investigadors o l'informe del CEIC.

Tots els camps obligatoris han de ser complimentats per a poder enviar el formulari.

Pàgina 1:



Fundació
Infermeria i societat

Núm. de registre: _____

Document núm. 1

1.1. Sol·licitud d'ajuda - Projecte de Recerca

Presentat per l'Investigador Principal/responsable

Únic centre
 Multicèntric

| | | |
|--|-------------------|--------------------------------|
| 1. Identificació del centre: | | |
| Cognoms: | Nom: | |
| DNI/NIE: | Any de naixement: | Núm. Col·legiada: |
| 2. Titulació acadèmica: <input type="radio"/> Infermeria <input type="radio"/> Altres | | |
| 3. Grau acadèmic: <input type="radio"/> Diplomada <input type="radio"/> Graduat/da <input type="radio"/> Màster <input type="radio"/> Doctor/a | | |
| TÍTOL DEL PROJECTE: | | |
| Línia de recerca prioritària Fundació Infermeria i societat: (Número de la línia de recerca, llegir bases) | | |
| 7. Duració del projecte: (nº de mesos) | 12 mesos | 8. Núm. total d'investigadors: |
| 9. Centre de l'investigador/a: | | |
| 10. Departament/servei/unitat: | | |
| 11. Organisme/institució: | | |
| Telèfon mòbil: (investigador principal) | | |
| Correu electrònic: | | |
| Adreça postal: | | |
| Codi Postal: | | |

(Les dades contingudes en aquest document seran informalitzades).

La línia de recerca prioritària haurà de tenir el número d'una de les línies que es presenten a les bases de la convocatòria.

Atenció: És **molt important** introduir una **adreça de correu electrònic accessible** per l'investigador principal.

Página 3

Fundació
Infermeria i societat

Num. de registre: _____

1.3. Vº Bº de l'Autoritat que representa legalment a l'Organisme:
(Ajustar-se a una pàgina)

D.: _____
DNI: _____
Càrrec: _____
Organisme: _____
NIF de l'Organisme: _____

Signatura de l'Autoritat que representa legalment a l'Organisme:

_____ a _____

(Les dades contingudes en aquest document seran informatitzades).

Cal que l'Autoritat que representa legalment l'Organisme signi digitalment i posi la data en aquest formulari, una vegada omplert per part de l'investigador principal. Sense aquesta signatura no serà possible fer l'enviament de la sol·licitud.

Página 17-18

Fundació
Infermeria i societat

Núm. de registre: _____

Pla de treball: Detalleu les etapes de desenvolupament, la distribució detallada de tasques/activitats i els responsables de cadascuna d'elles així com el cronograma previst.
(Ajustar-se a 2 pàgines)

Convocatòria d'Ajudes a la Recerca Infermera 2019 Fundació Infermeria i Societat 1848

Caldrà que el Pla de treball sigui redactat, no es poden adjuntar arxius sobre el pla de treball a cap apartat de la sol·licitud.

Página 26

Aquesta pàgina permet només un adjunt, per tant, s'haurà de crear un PDF únic amb tots els documents que s'hagin d'adjuntar en aquesta pàgina.

Exemples: autoritzacions de la Direcció d'infermeria i CEIC d'altres centres de projectes multicèntrics o informes favorables del Coordinador del Programa de Doctorat del Departament en el qual s'està realitzant els estudis de tercer cicle.

Fundació
Infermeria i societat

Núm. de registre: _____

Document núm. 4

INFORME DE LA COMISSIÓ ÈTICA D'INVESTIGACIÓ CIENTÍFICA (CEIC)

Adjuntar arxiu

Página 27-42.

Aquestes pàgines del formulari, s'omplen de forma automàtica amb les dades de la sol·licitud. L'investigador principal **revisarà i eliminarà** totes les dades identificatives relacionades amb el centre o centres on es farà el projecte, així com els noms tots dels investigadors que formen part de l'equip investigador.

Recordeu també que a la pàgina 47: 5. Annexes: Full consentiment informat, registres, dades rellevants, instruments de mesura, guió entrevistes, tampoc es poden introduir **dades identificatives** relacionades amb el centre o centres on es farà el projecte, així com els noms tots dels investigadors que formen part de l'equip investigador.

Tal i com posa a les bases de la convocatòria punt 10.1. si es detecten dades identificatives a la sol·licitud en el procés de l'avaluació, la sol·licitud serà **EXCLOSA** automàticament.

Página 48

Cal adjuntar els currículums vitae abreujats (CVA) de tots els investigadors, que han de tenir les següents característiques: Format CVA de la FECYT (Fundación Española para la Ciencia y la Tecnología) a través del següent enllaç: <https://cvn.fecyt.es/editor/#HOME>

El manual per a poder utilitzar aquesta plataforma és el següent: <https://cvn.fecyt.es/editor/tutoriales#TUTORIALES>

Enviar el formulari

Per poder enviar el formulari aquest ha de complir les següents **condicions**:

- Tots els camps obligatoris han d'estar complimentats de forma adequada.
- L'enviament del formulari ha d'estar dintre del període de enviament de sol·licituds (veure cronograma). <http://bdrecerca.infermeriaisocietat.cat/sollicituds/cronograma>
- Els currículums i annexos a la sol·licitud han d'estar inclosos al formulari.

Una vegada complimentades les condicions podrà enviar el formulari mitjançant el botó "Enviar" que apareix a la primera pàgina del document:



Si vol tornar a complimentar tot el formulari i netejar el contingut de tots els camps pot fer clic al boto "Netejar".

Al fer clic al botó "Enviar" i si tot està complimentat correctament es procedirà a l'enviament del formulari.

Atenció: L'enviament del formulari pot trigar en completar-se, tot dependrà de la quantitat de dades i arxius adjunts al formulari i de la seva velocitat d'internet, Acrobat Reader mostra una barra de progrés mentre s'envien les dades.

Si hi ha algun problema o no es compleixen les condicions se li mostrarà un document PDF amb el motiu, li recomanem que llegeixi les bases.

Una vegada enviada la sol·licitud i si totes les condicions es compleixen, se li mostrarà un document PDF on podrà visualitzar un nom d'usuari i contrasenya creat automàticament per gestionar la seva sol·licitud. Així com el número de referència de la seva sol·licitud.

Atenció: *Recomanem desar el document PDF de resposta amb el nom d'usuari i contrasenya, (amb aquest usuari i contrasenya podrà gestionar la seva sol·licitud i visualitza l'estat des de la nostra Plataforma).*

Gestió sol·licitud a través de la plataforma

Per portar un seguiment i gestió de la seva sol·licitud pot fer-ho a través de la plataforma “Gestió BD Ajudes Recerca”.

Per poder accedir a la plataforma ha d'introduir el seu nom d'usuari i contrasenya (creats en el moment d'enviar la sol·licitud) al formulari de la següent adreça:

<https://bdrecerca.infermeriaisocietat.cat/users/login>

La plataforma és accessible amb qualsevol navegador modern (Firefox, Edge, Chrome, Opera, ...) des d'un ordinador, tauleta electrònica (tablet) o mòbil d'última generació (SmartPhone).



Si per qualsevol motiu ha perdut el seu nom d'usuari i contrasenya, però, té accés al correu electrònic del investigador principal, pot recuperar el seu nom d'usuari i contrasenya mitjançant l'enllaç: “He oblidat la meua contrasenya”; o l'adreça:

<https://bdrecerca.infermeriaisocietat.cat/users/recorda>

El meu perfil

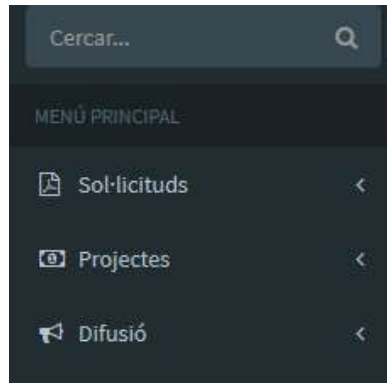
Una vegada dintre de la plataforma podrà modificar la seva contrasenya o el correu electrònic associat mitjançant el botó de la cantonada superior esquerra:



El botó “El meu perfil” li permetrà modificar la contrasenya i correu electrònic associat al seu usuari. El botó “Tancar sessió” li farà sortir de la plataforma desconnectant el seu usuari.

Menú principal

A la part esquerra en format de columna podrà visualitzar el menú principal de la plataforma, des d'on podrà accedir als diferents apartats de la plataforma (descrits a continuació).



Sol·licituds


Des d'aquest apartat pot visualitzar l'estat de les sol·licituds enviades (enviades mitjançant el formulari de sol·licitud descrit anteriorment) en una llista.

En aquest llistat podrà visualitzar les següents dades:

- Codi PR de la sol·licitud.
- Nom del projecte, centre e investigador principal.
- Estat de la sol·licitud :
 - o Sol·licitud enviada
 - o Sol·licitud exclosa
 - o Sol·licitud pendent d'esmena
 - o Sol·licitud en avaluació
- Total de l'import sol·licitat i l'import aprovat
- Data d'enviament de la sol·licitud
- Botons d'accions

Per cada sol·licitud enviada podrà visualitzar diferents botons en el llistat.

Botó **“Document PDF”** de color verd: Aquest botó li permet descarregar el formulari de sol·licitud enviat per vostè amb el codi PR assignat. Aquest document li servirà per si ha de fer alguna esmena (Llegir bases de la convocatòria). També pot descarregar una part del document fent clic a la fletxeta inclosa dintre del botó.



Botó **“Visualitzar dades”** de color taronja: Aquest botó li permet accedir a la **fitxa i al detall de la sol·licitud** (descrita a continuació).

Botó **“Línia de temps”** de color blau: Aquest botó li permet visualitzar les accions fetes sobre la seva sol·licitud en format de línia de temps.

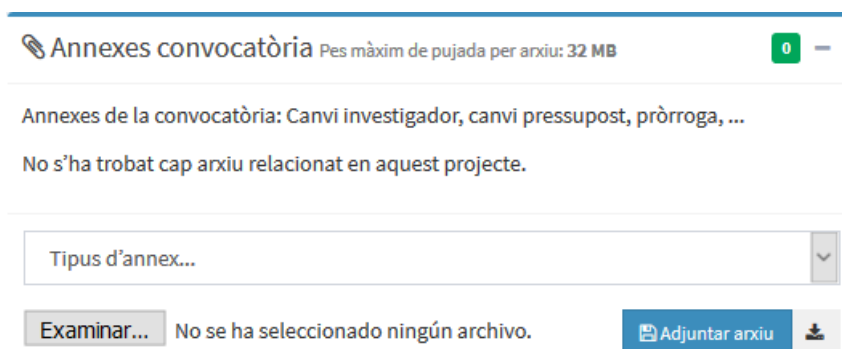
Fitxa de la sol·licitud


Dintre de la fitxa de la sol·licitud podrà trobar diferents quadres on consultar les dades de la sol·licitud. Aquets quadres els pot distingir perquè tenen una línia de color verd a la part superior:

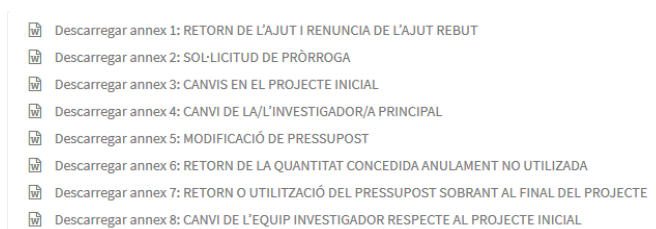
- **Informació general del projecte**
On podrà consultar la informació general del projecte, així com descarregar el document PDF de la sol·licitud.
- **Annexes al document PDF**
Des d'on podrà descarregar per separat o en conjunt els annexes inclosos al document del formulari de sol·licituds.
- **Investigador Principal (IP)**
On podrà consultar la informació general del investigador principal.
- **Dades investigadors**
On podrà consultar la informació general del currículum de cada investigador que participa en el projecte.



Per una altre part trobarà el quadre “Annexes convocatòria” des d'on podrà enviar els annexes de convocatòria que calguin (llegir bases):




Des del botó:  ; pot descarregar els document dels annexes en format Word.



Una vegada descarregat i complimentat l'annex desitjat el pot pujar seguint els següents passos:

1. Seleccioni el tipus d'annex que vol enviar-nos des del desplegable.



2. Faci clic al botó “Examinar...” i seleccioni l’annex complimentat previament del seu ordinador.

Examinar... No se ha seleccionado ningún archivo.

3. Premi el botó “Adjuntar arxiu” a continuació.

Adjuntar arxiu

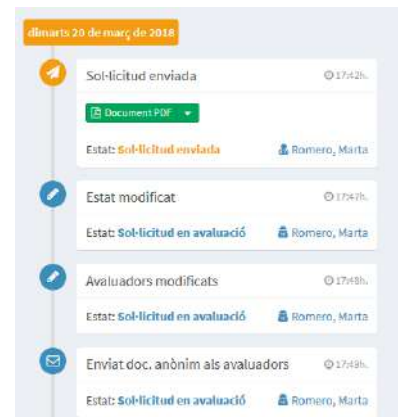
Una vegada adjuntat l’annex l’estat del seu projecte serà modificat, al mateix temps nosaltres serem notificats i quan revisem el seu annex tindrà una resposta, adjuntarem en aquest quadre el document de resposta per informar-li.

Línia de temps

Quan es fa clic al botó: **Línia de temps**; accedir a la línia de temps del projecte, des d’on podrà visualitzar les accions realitzades sobre el mateix:

- Canvis d’estat.
- Assignació d’avaluadors.
- Enviament de memòries
- Enviament d’esmenes.
- ...

Des d’aquest apartat també pot descarregar els documents antics de sol·licituds esmenades.



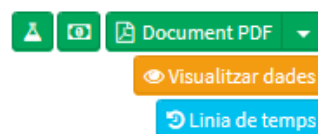
Projectes

Aquest apartat de la plataforma està dividit en dos: Llistat de projectes i Memòries; descrits a continuació.


Llistat de projectes

En aquest apartat es pot visualitzar un llistat igual que el de sol·licituds on apareixeran els projectes que tinguin un dels següents estats: Projecte subvencionat, Pendent resposta annexa, Projecte no subvencionat, Memòria no enviada i Projecte finalitzat.

El llistat de projectes és igual al llistat de sol·licituds, amb la diferència que els projectes amb estat de “Projecte subvencionat”, mostraran els següents botons:

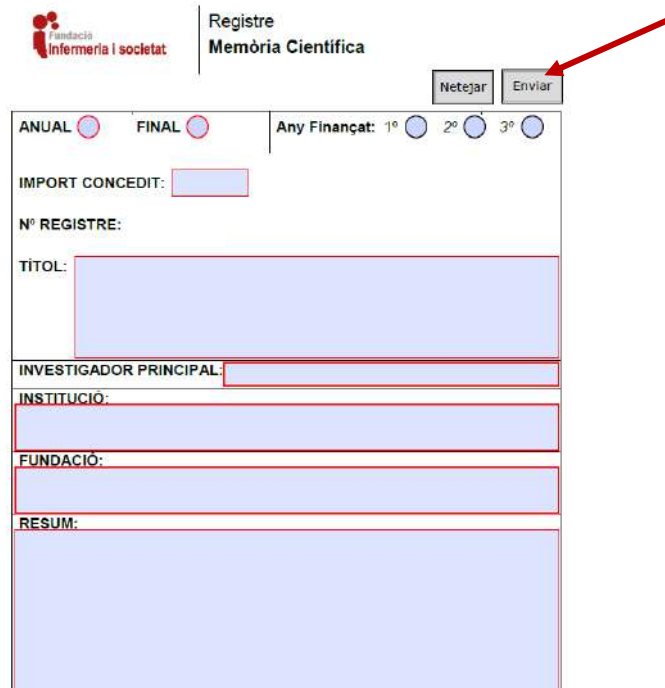


Els botons: “Document PDF”, “Visualitzar dades” i “Línia de temps” estan descrits a l’apartat sol·licituds (anteriorment en aquest document).

En canvi els botons: ; serveixen per descarregar el formulari PDF de la memòria científica i la memòria econòmica que cal enviar anualment (**consulteu les bases de la convocatòria**).

Enviament memòries

Aquets formularis PDF han de ser complimentats i enviats mitjançant Adobe Acrobat Reader, clicant sobre la pestanya “Enviar”.



Registre
Memòria Científica

Netejar Enviar

ANUAL FINAL Any Finançat: 1º 2º 3º

IMPORT CONCEDIT:

Nº REGISTRE:

TÍTOL:


INVESTIGADOR PRINCIPAL:

INSTITUCIÓ:

FUNDACIÓ:

RESUM:

Per complimentar la memòria econòmica, cal adjuntar les factures justificatives al botó “Adjuntar factures despeses”.





Memòries

En aquest apartat es pot visualitzar el llistat de memòries enviades telemàticament mitjançant el formulari PDF de memòries científiques i econòmiques.

Atenció: Els formularis de memòries científiques i econòmiques per a cada projecte es pot descarregar des de l'apartat de projectes descrit anteriorment.

Llistat de Memòries

| Projecte (PR) | Tipus | Data d'enviament ↑ | Estat | Accions |
|---------------|--|--------------------|--------------------|---|
| 16/2018 |  econòmica | 17/04/18 17:40h. | Amb esmenes |   |
| 16/2018 |  científica | 17/04/18 17:39h. | Acceptada |   |

Aquest llistat mostrarà la següent informació de cada memòria ja enviada:

- Codi **PR** del projecte que està relacionat amb la memòria.
- **Tipus de memòria** enviada: Científica o econòmica.
- **Data i hora** d'enviament de la memòria.
- **Estat de la memòria**, que poden ser: Pendent, Acceptada, No acceptada o Amb esmenes.
- **Accions**
Descrites a continuació.



Visualitzar: Amb aquest botó pot visualitzar més informació sobre la memòria.



Descarregar: Amb aquest botó pot descarregar el formulari de la memòria.

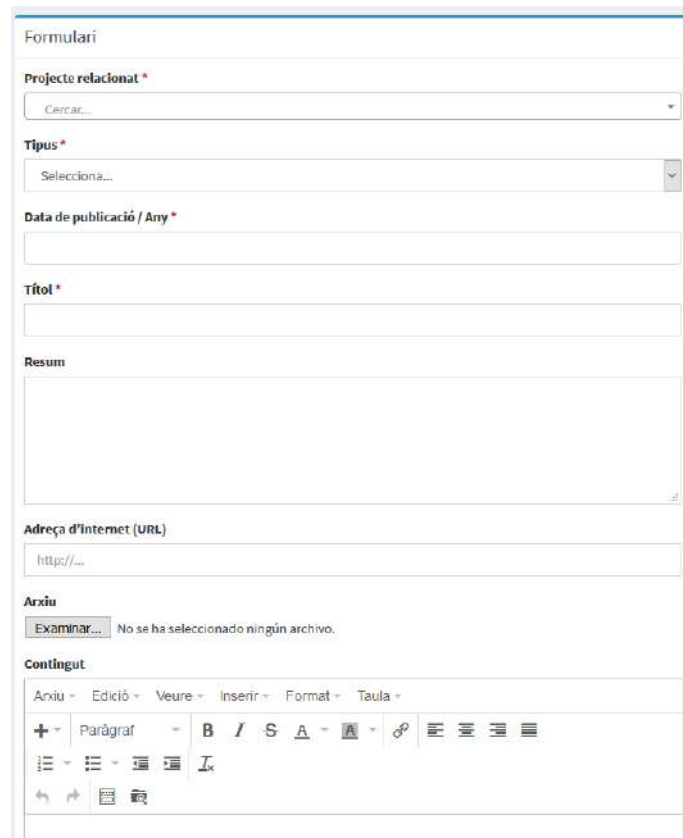
Difusió

Apartat de la plataforma des d'on es poden introduir difusions que facin sobre el seu projecte o sol·licitud: Publicació d'articles, Participació a jornades, congressos o altres.

Per cada difusió podrà afegir les següents dades:

- Projecte relacionat
- Tipus de difusió
- Data de publicació
- Títol de la difusió
- Resum
- Adreça d'internet
- Adjuntar un arxiu
- Contingut en format enriquit
- Revista
- Autors
- Paraules claus

Aquets continguts poden ser inclosos mitjançant un formulari que es pot accedir amb el botó "Nova difusió":



Formulari

Projecte relacionat *
Cercar...

Tipus *
Selecciona...

Data de publicació / Any *

Títol *

Resum

Adreça d'Internet (URL)
https://...

Arxiu
Examinar... No se ha seleccionado ningún archivo.

Contingut
Arxiu - Edició - Veure - Inserir - Format - Taula

Paràgraf B I S A A

Pot afegir tantes difusions com vulgui per la seva sol·licitud o projecte, quedaran totes organitzades en el llistat de "Difusió".